

Paro Registrado. Diciembre 2024

FICHA TERRITORIAL: Comarca Los Monegros

Unidad: nº personas
Fuente: Instituto Aragonés de Empleo

Por grupo de edad y sexo

	Total	Hombres	Mujeres
16-19	9	6	3
20-24	19	11	8
25-29	28	13	15
30-34	25	12	13
35-39	37	15	22
40-44	31	16	15
45-49	61	21	40
50-54	48	18	30
55-59	54	21	33
60-64	84	28	56
Total	396	161	235

Por sector de actividad económica y sexo

CNAE-2009	Total	Hombres	Mujeres
Agricultura, ganadería y pesca	58	33	25
Industria y energía	42	27	15
Construcción	30	28	2
Servicios	236	64	172
Sin empleo anterior	30	9	21
Total	396	161	235

Por sección de actividad económica y sexo

CNAE-2009	Total	Hombres	Mujeres
Agricultura, ganadería, silvicultura y pesca	58	33	25
Industria manufacturera	41	27	14
Suministro de agua, actividades de saneamiento, gestión de residuos y descontaminación	1	0	1
Construcción	30	28	2
Comercio al por mayor y al por menor; reparación de vehículos de motor y motocicletas	38	14	24
Transporte y almacenamiento	8	4	4
Hostelería	41	7	34
Información y comunicaciones	6	2	4
Actividades inmobiliarias	1	0	1
Actividades profesionales, científicas y técnicas	8	2	6
Actividades administrativas y servicios auxiliares	42	11	31
Administración Pública y defensa; Seguridad Social obligatoria	32	13	19
Educación	3	1	2
Actividades sanitarias y de servicios sociales	38	7	31
Actividades artísticas, recreativas y de entretenimiento	3	1	2
Otros servicios	10	2	8
Actividades de los hogares como empleadores de personal doméstico; actividades de los hogares como productores de bienes y servicios para uso propio	6	0	6
Sin clasificar	30	9	21
Total	396	161	235

La actividad económica indica aquélla en la que el parado realizó su último trabajo, según la Clasificación Nacional de Actividades Económicas de 2009 (CNAE-2009)

Paro Registrado.

Diciembre 2024

FICHA TERRITORIAL: Comarca Los Monegros

Unidad: nº personas
Fuente: Instituto Aragonés de Empleo

Por nivel de formación y sexo

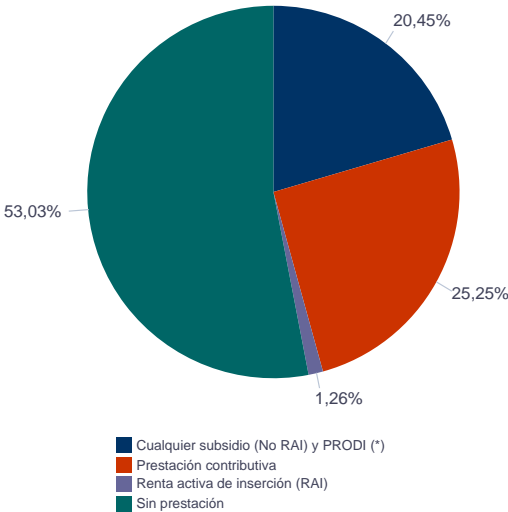
		Total	Hombres	Mujeres
Educación primaria	Educación Primaria o inferior	128	49	79
		128	49	79
Primera etapa de educación secundaria	Primera etapa de educación secundaria	183	86	97
		183	86	97
Segunda etapa de educación secundaria	Bachillerato	20	9	11
	Enseñanza media de formación profesional	32	10	22
		52	19	33
Enseñanza superior	Enseñanza superior de formación profesional	12	4	8
	Enseñanza superior universitaria	21	3	18
		33	7	26
Total		396	161	235

NOTA: La tabla de nivel de formación se basa en la Clasificación Nacional de Educación 2000 (INE). Se ha seleccionado el nivel educativo más alto adquirido por el demandante parado.

Por tipo de prestación y sexo

	Total	Hombres	Mujeres
Sin prestación	210	78	132
Prestación contributiva	100	51	49
Cualquier subsidio (No RAI) y PRODI (*)	81	32	49
Renta activa de inserción (RAI)	5	0	5
Total	396	161	235

(*) PRODI= Programa temporal de protección por desempleo e inserción, RAI = Renta activa de inserción.



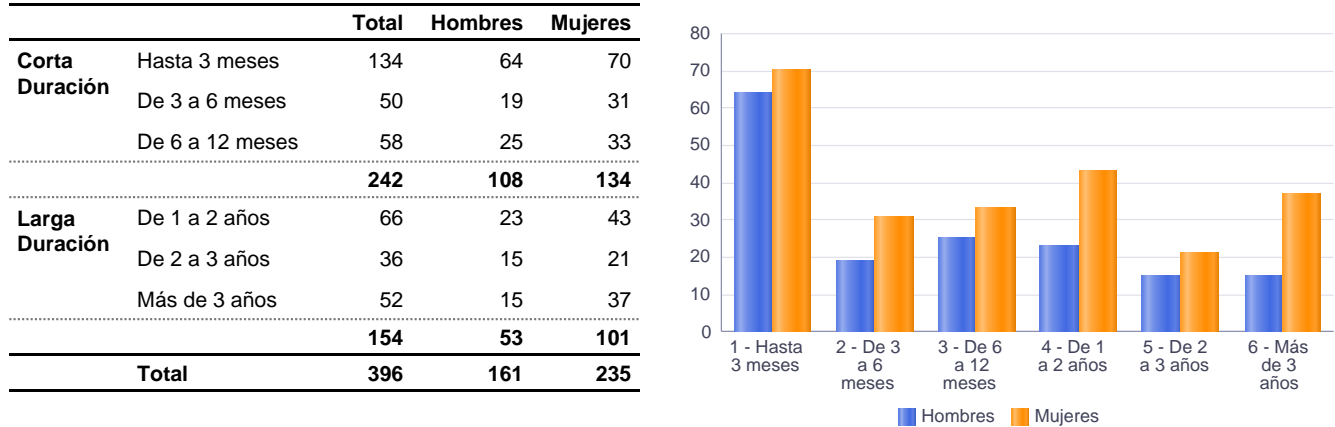
Paro Registrado.

Diciembre 2024

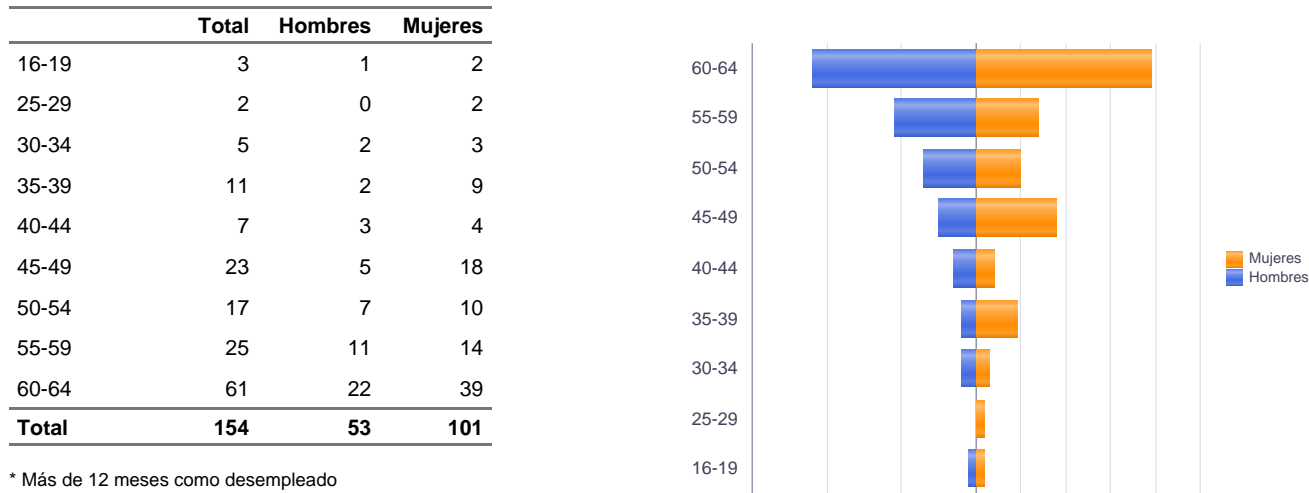
FICHA TERRITORIAL: Comarca Los Monegros

Unidad: nº personas
Fuente: Instituto Aragonés de Empleo

Por tiempo en situación laboral como desempleado y sexo



Parados de larga duración* por grupo de edad y sexo



* Más de 12 meses como desempleado

Paro Registrado. Diciembre 2024

FICHA TERRITORIAL: Comarca Los Monegros

Unidad: nº personas
Fuente: Instituto Aragonés de Empleo

Por sector de actividad económica, nacionalidad y sexo

	Españoles			Extranjeros comunitarios (UE-27)			Extranjeros no comunitarios		
	Total	Hombres	Mujeres	Total	Hombres	Mujeres	Total	Hombres	Mujeres
Agricultura, ganadería y pesca	28	17	11	17	10	7	13	6	7
Construcción	20	18	2	6	6	0	4	4	0
Industria y energía	34	21	13	4	3	1	4	3	1
Servicios	192	59	133	31	4	27	13	1	12
Sin empleo anterior	19	7	12	2	2	0	9	0	9
Total	293	122	171	60	25	35	43	14	29

Ranking de ocupaciones más solicitadas por los demandantes parados, por sexo

Cod. Ocupación	Ocupación	Total	Hombres	Mujeres
92101050	Personal de limpieza o limpiadores en general	139	15	124
97001104	Peones de la industria manufacturera, en general	102	46	56
52201079	Dependientes de comercio, en general	61	12	49
95111016	Peones agrícolas, en general	45	29	16
98111024	Mozos de carga y descarga, almacén y/o mercado de abastos	42	35	7
95121019	Peones de horticultura, jardinería	42	27	15
96021013	Peones de la construcción de edificios	41	39	2
43091029	Empleados administrativos, en general	40	10	30
51101026	Cocineros, en general	40	8	32
51201049	Camareros, en general	39	13	26
98201011	Reponedores de hipermercado	31	8	23
95201021	Peones ganaderos, en general	25	17	8
55001018	Cajeros de comercio	25	2	23
57101013	Asistentes domiciliarios	22	1	21
91001018	Empleados de hogar	21	0	21
84121035	Conductores de furgonetas, hasta 3,5 t.	19	17	2
97001056	Peones de la industria de la alimentación, bebidas y tabaco	19	8	11
62031026	Trabajadores de ganado porcino en intensivo	18	12	6
96011029	Peones de obras publicas, en general	18	13	5
71211015	Albañiles	17	17	0
61201028	Jardineros, en general	17	14	3
56291025	Cuidadores de minusválidos físicos, psíquicos y sensoriales	17	1	16

NOTA: Cada demandante puede solicitar hasta 6 ocupaciones.